

**Referentiejaar 2022**

Naam	Verbruik	Factor	Totaal
<b>Scope 1</b>			
Diesel B7	209129	0,003262	682,18
Benzine E10	628	0,002784	1,75
Propaan	10884	0,001725	18,77
<b>Totaal Scope 1</b>			<b>702,71</b>
<b>Scope 2</b>			
Stroom grijs	49130	0,000523	25,69
<b>Totaal scope 2</b>			<b>25,69</b>

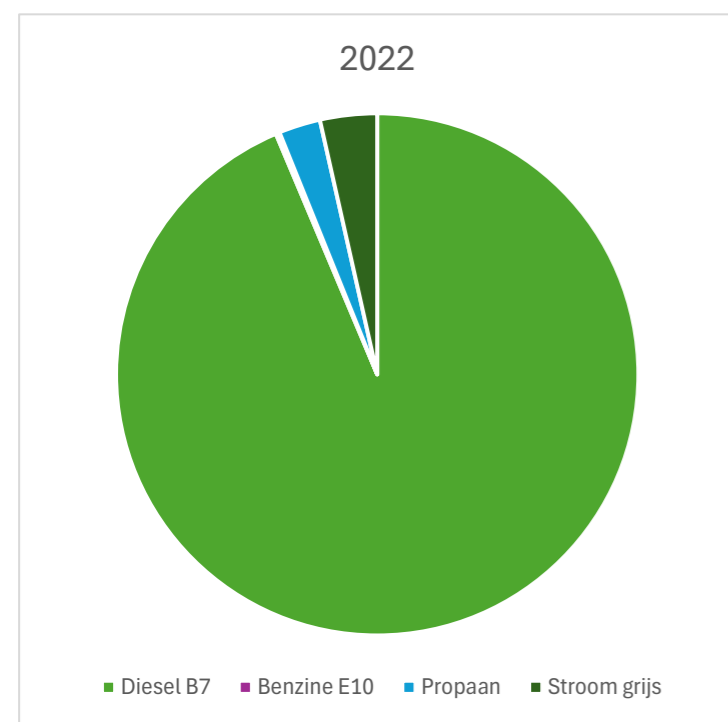
**2023**

Naam	Verbruik	Factor	Totaal
<b>Scope 1</b>			
Diesel B7	203741	0,003256	663,38
Diesel HVO 100	1000	0,000347	0,35
Benzine E10	286	0,002821	0,81
Propaan	11573	0,001725	19,96
<b>Totaal scope 1</b>			<b>684,50</b>
<b>Scope 2</b>			
Stroom grijs	42798	0,000456	19,52
<b>Totaal scope 2</b>			<b>19,52</b>

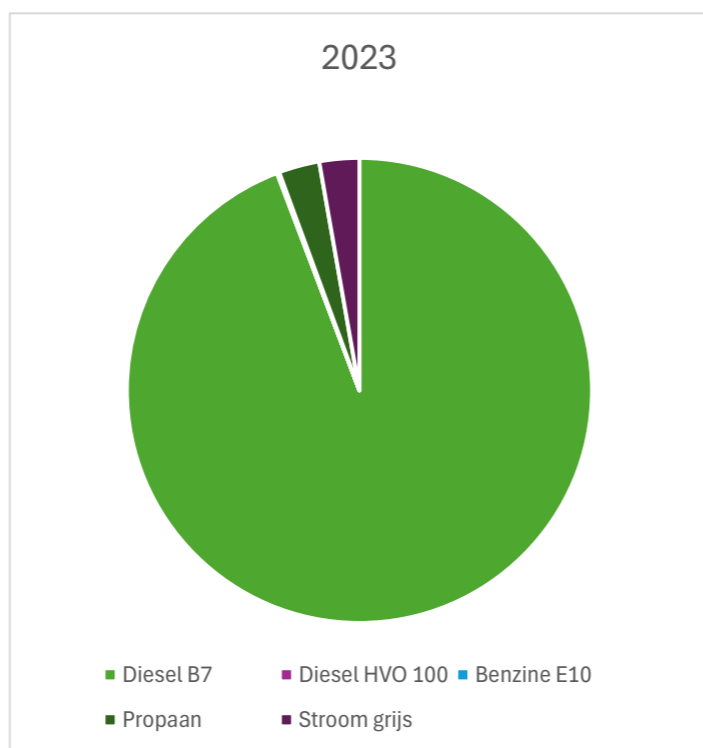
**2024**

Naam	Verbruik	Factor	Totaal
<b>Scope 1</b>			
Diesel B7	183172	0,003256	596,41
Diesel HVO 100	3594	0,000347	1,25
Benzine E10	290	0,002821	0,82
Propaan	10925	0,001725	18,85
<b>Totaal scope 1</b>			<b>617,32</b>
<b>Scope 2</b>			
Stroom grijs	30601	0,000536	16,40
Stroom groen	5922	0	0,00
<b>Totaal scope 2</b>			<b>16,40</b>

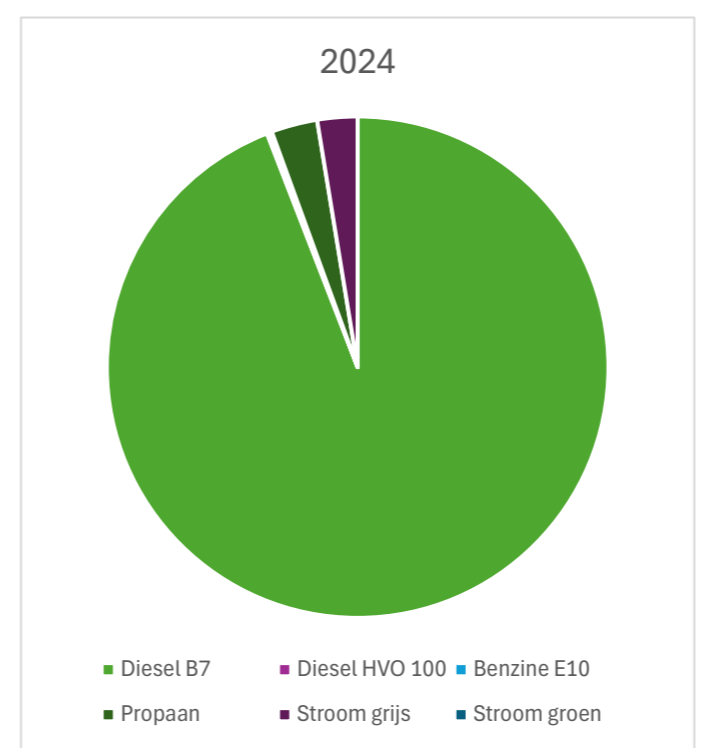
**TOTALE CO2 UITSTOOT 728,40**



**TOTALE CO2 UITSTOOT 704,02**



**TOTALE CO2 UITSTOOT 633,72**



JAAR	TOTALE CO2 UITSTOOT	VERSCHIL TOV VOORGAAND JAAR	VERSCHIL TOV REFERENTIE JAAR
2022	728	0	
2023	704	24	24 = 3%
2024	633	71	95 = 13%
2025			